

Серия 194L. Управляющие и силовые переключатели

- Номинальный ток до 40 А
- Большой выбор функций и позиций переключения
- Винты и центральный зажим \varnothing 22 мм
- Передний монтаж и монтаж на основании
- Механизм переключателя с защитой пальцев IP20
- Приводы с защитой от брызг и пыли согласно IP65
- Легко доступные разъемы
- Четко промаркированные разъемы



Механизмы переключателя для серии 194L, с передним креплением/креплением на основании

Функция	I АС-21А [А]	Полюса	Крепление переднее/ на двери		Крепление на основании/шине DIN		Комбинации		
			№ по кат.	PGC	№ по кат.	PGC	Привод/маркировочная пластина		
							Размер	Тип	№
Выключатели									
0 1	12 А	1	194L-E12-1501	W9Q2			4, 6 4 6	194L-HE ... A, E A, E, I A, E, I	001 150 150
		2	194L-E12-1502	W9Q2					
		3	194L-E12-1503	W9Q2					
	16 А	1	194L-E16-1501	W9Q2			4	194L-HC ... B, D * A, C *	001 150
		2	194L-E16-1502	W9Q2					
		3	194L-E16-1503	W9Q2					
0 1	12 А	1	194L-E12-1751	W9Q2	194L-A12-1751	W9Q2	4, 6 4 6 4 6	194L-HE ... A, E A, E, I, P, S A, E, G*, I, L, N*, S	001 175 175
		2	194L-E12-1752	W9Q2	194L-A12-1752	W9Q2			
		3	194L-E12-1753	W9Q2	194L-A12-1753	W9Q2			
		4	194L-E12-1754	W9Q2	194L-A12-1754	W9Q2			
		6	194L-E12-1756	W9Q2	194L-A12-1756	W9Q2			
	16 А	1	194L-E16-1751	W9Q2	194L-A16-1751	W9Q2			
		2	194L-E16-1752	W9Q2	194L-A16-1752	W9Q2			
		3	194L-E16-1753	W9Q2	194L-A16-1753	W9Q2			
		4	194L-E16-1754	W9Q2	194L-A16-1754	W9Q2			
		6	194L-E16-1756	W9Q2	194L-A16-1756	W9Q2			
	20 А	1	194L-E20-1751	W9Q2	194L-A20-1751	W9Q2			
		2	194L-E20-1752	W9Q2	194L-A20-1752	W9Q2			
		3	194L-E20-1753	W9Q2	194L-A20-1753	W9Q2			
		4	194L-E20-1754	W9Q2	194L-A20-1754	W9Q2			
		6	194L-E20-1756	W9Q2	194L-A20-1756	W9Q2			
	25 А	1	194L-E25-1751	W9Q2	194L-A25-1751	W9Q2			
		2	194L-E25-1752	W9Q2	194L-A25-1752	W9Q2			
		3	194L-E25-1753	W9Q2	194L-A25-1753	W9Q2			
		4	194L-E25-1754	W9Q2	194L-A25-1754	W9Q2			
		6	194L-E25-1756	W9Q2	194L-A25-1756	W9Q2			
	40 А	3	194L-E40-1753	W9Q2	194L-A40-1753	W9Q2			
		4	194L-E40-1754	W9Q2	194L-A40-1754	W9Q2			
		6	194L-E40-1756	W9Q2	194L-A40-1756	W9Q2			

Пример заказа: механизм переключателя: **194L-E12-1501**; привод для винтового крепления, тип А: **194L-HE4A-175**

* Положение выключения см. дальше.

* С маркировкой и 0-1 и Выкл./Вкл.

Механизм переключателя для серии 194L, с передним креплением/креплением на основании (прод.)

Функция	I AC-21A [A]	Полюса	Крепление переднее/ на двери		Крепление на основании/шине DIN		Комбинации		
			№ по кат.	PGC	№ по кат.	PGC	Привод/маркировочная пластина		
							Размер	Тип	№
Выключатели									
	12 A	2	194L-E12-1782	W9Q2	194L-A12-1782	W9Q2	4, 6 4 6	194L-HE ... A, E A, E A, E, G*, N*	001 178 178
		3	194L-E12-1783	W9Q2	194L-A12-1783	W9Q2			
		4	194L-E12-1784	W9Q2	194L-A12-1784	W9Q2			
	16 A	2	194L-E16-1782	W9Q2	194L-A16-1782	W9Q2	4	194L-HE ... B, D * A, C *	001 178
		3	194L-E16-1783	W9Q2	194L-A16-1783	W9Q2			
		4	194L-E16-1784	W9Q2	194L-A16-1784	W9Q2			
	12 A	1	194L-E12-9001	W9Q2	194L-A12-9001	W9Q2	4, 6 4 6	194L-HE ... A, E A, E A, E	001 900 900
							4		
	12 A	1	194L-E12-9751	W9Q2	194L-A12-9751	W9Q2	4, 6 4 6	194L-HE ... A, E A, E G*, N*	001 975 975
							4		
Переключатели режимов									
	12 A	1	194L-E12-2501	W9Q2			4, 6 4 6	194L-HE ... A A A	001 250 250
		2	194L-E12-2502	W9Q2					
		3	194L-E12-2503	W9Q2					
	16 A	1	194L-E16-2501	W9Q2			4	194L-HE ... B A, C *	001 250
		2	194L-E16-2502	W9Q2					
		3	194L-E16-2503	W9Q2					
	20 A	1	194L-E20-2501	W9Q2			4	194L-HE ... B A, C *	001 250
		2	194L-E20-2502	W9Q2					
		3	194L-E20-2503	W9Q2					
	25 A	1	194L-E25-2501	W9Q2			4	194L-HE ... B A, C *	001 250
		2	194L-E25-2502	W9Q2					
		3	194L-E25-2503	W9Q2					

Пример заказа: механизм переключателя: **194L-E12-1782**; привод для центрального зажима, тип А: **194L-HC4A-178**.

* Положение выключения см. дальше.

* С маркировкой и 0-1 и Выкл./Вкл.

Механизм переключателя для серии 194L, с передним креплением/креплением на основании (прод.)

Функция	I AC-21A [A]	Полюса	Крепление переднее/ на двери		Крепление на основании/шине DIN		Комбинации		
			№ по кат.	PGC	№ по кат.	PGC	Привод/маркировочная пластина		
							Размер	Тип	№
Переключатели режимов									
	12 A	1	194L-E12-3251	W9Q2	194L-A12-3251	W9Q2	4, 6 4 6 4	194L-HE ... A A, P, S A, S	001 325 325
		2	194L-E12-3252	W9Q2	194L-A12-3252	W9Q2			
		3	194L-E12-3253	W9Q2	194L-A12-3253	W9Q2			
		4	194L-E12-3254	W9Q2	194L-A12-3254	W9Q2			
	16 A	1	194L-E16-3251	W9Q2	194L-A16-3251	W9Q2			
		2	194L-E16-3252	W9Q2	194L-A16-3252	W9Q2			
		3	194L-E16-3253	W9Q2	194L-A16-3253	W9Q2			
		4	194L-E16-3254	W9Q2	194L-A16-3254	W9Q2			
	20 A	1	194L-E20-3251	W9Q2	194L-A20-3251	W9Q2			
		2	194L-E20-3252	W9Q2	194L-A20-3252	W9Q2			
		3	194L-E20-3253	W9Q2	194L-A20-3253	W9Q2			
		4	194L-E20-3254	W9Q2	194L-A20-3254	W9Q2			
	25 A	1	194L-E25-3251	W9Q2	194L-A25-3251	W9Q2			
		2	194L-E25-3252	W9Q2	194L-A25-3252	W9Q2			
		3	194L-E25-3253	W9Q2	194L-A25-3253	W9Q2			
		4	194L-E25-3254	W9Q2	194L-A25-3254	W9Q2			
	32 A	3	194L-E32-3253	W9Q2	194L-A32-3253	W9Q2			
		4	194L-E32-3254	W9Q2	194L-A32-3254	W9Q2			
	40 A	3	194L-E40-3253	W9Q2	194L-A40-3253	W9Q2			
		4	194L-E40-3254	W9Q2	194L-A40-3254	W9Q2			
	12 A	1	194L-E12-3501	W9Q2					
		2	194L-E12-3502	W9Q2					
		3	194L-E12-3503	W9Q2					
		4	194L-E12-3504	W9Q2					
	16 A	1	194L-E16-3501	W9Q2					
		2	194L-E16-3502	W9Q2					
		3	194L-E16-3503	W9Q2					
		4	194L-E16-3504	W9Q2					
	20 A	1	194L-E20-3501	W9Q2					
		2	194L-E20-3502	W9Q2					
		3	194L-E20-3503	W9Q2					
		4	194L-E20-3504	W9Q2					
	25 A	1	194L-E25-3501	W9Q2					
		2	194L-E25-3502	W9Q2					
		3	194L-E25-3503	W9Q2					
		4	194L-E25-3504	W9Q2					
	12 A	1	194L-E12-3751	W9Q2			4, 6 4 6	194L-HE ... A A A	001 375 375

Пример заказа: механизм переключателя: **194L-E12-3251**; привод для центрального зажима, тип А: **194L-HC4A-325**.

* Положение выключения см. дальше.

Механизм переключателя для серии 194L, с передним креплением/креплением на основании (прод.)

Функция	I AC- 21A [A]	Полюса	Крепление переднее/ на двери		Крепление на основании/шине DIN		Комбинации		
			№ по кат.	PGC	№ по кат.	PGC	Привод/маркировочная пластина		
							Размер	Тип	№
Шаговые выключатели									
	12 A	1	194L-E12-4251	W9Q2	194L-A12-4251	W9Q2	4, 6	194L-HE ... A	001 425 425
		2	194L-E12-4252	W9Q2					
		3	194L-E12-4253	W9Q2					
	16 A	1	194L-E16-4251	W9Q2	194L-A16-4251	W9Q2	4 6	A	425
		2	194L-E16-4252	W9Q2					
		3	194L-E16-4253	W9Q2					
	20 A	1	194L-E20-4251	W9Q2	194L-A20-4251	W9Q2	4	194L-HC ... B, D * A, C *	001 425
		2	194L-E20-4252	W9Q2					
		3	194L-E20-4253	W9Q2					
	12 A	1	194L-E12-4261	W9Q2			4, 6	194L-HE ... A	001
							4	A	426
							6	A	426
	4	194L-HC ... B, D * A, C *	001 426						
	12 A	1	194L-E12-4271	W9Q2			4, 6	194L-HE ... A	001
							4	A	427
							6	A	427
	4	194L-HC ... B, D * A, C *	001 427						
	12 A	1	194L-E12-4501	W9Q2			4, 6	194L-HE ... A	001 450 450
		2	194L-E12-4502	W9Q2					
		3	194L-E12-4503	W9Q2					
	16 A	1	194L-E16-4501	W9Q2			4 6	A	450
		2	194L-E16-4502	W9Q2					
		3	194L-E16-4503	W9Q2					
	20 A	1	194L-E20-4501	W9Q2			4	194L-HC ... B, D * A, C *	001 450
		2	194L-E20-4502	W9Q2					
		3	194L-E20-4503	W9Q2					
	12 A	1	194L-E12-5251	W9Q2			4, 6	194L-HE ... A	001 525
		2	194L-E12-5252	W9Q2					
	3	194L-E12-5253	W9Q2				4	194L-HC ... B, D * A, C *	001 525
							6	A	525
							4		

Пример заказа: механизм переключателя: **194L-E12-4251**; привод для центрального зажима, тип В: **194L-HC4B-425**.

* Положение выключения см. дальше.

Управляющие и силовые переключатели

Выбор изделия

Механизм переключателя для серии 194L, с передним креплением/креплением на основании (прод.)

Функция	I AC-21A [A]	Полюса	Крепление переднее/ на двери		Крепление на основании/шине DIN		Комбинации		
			№ по кат.	PGC	№ по кат.	PGC	Привод/маркировочная пластина		
							Размер	Тип	№
Шаговые выключатели									
	12 A	1	194L-E12-4511	W9Q2			4, 6	194L-HE ... A	001
	12 A	2	194L-E12-4512	W9Q2					
	12 A	3	194L-E12-4513	W9Q2					
	16 A	1	194L-E16-4511	W9Q2			4	A	451
	16 A	2	194L-E16-4512	W9Q2			6	A	451
	16 A	3	194L-E16-4513	W9Q2					
	20 A	1	194L-E20-4511	W9Q2			4	194L-HC ... B, D * A	001
	20 A	2	194L-E20-4512	W9Q2					
20 A	3	194L-E20-4513	W9Q2						
	12 A	1	194L-E12-5261	W9Q2			4, 6	194L-HE ... A	001
							4	A	526
							6	A	526
							4	194L-HC ... B, D * A, C *	001
Переключатели полярности									
	12 A	3	194L-E12-7303	W9Q2	194L-A12-7303	W9Q2	4, 6	194L-HE ... A	001
	16 A		194L-E16-7303	W9Q2	194L-A16-7303	W9Q2			
	20 A		194L-E20-7303	W9Q2	194L-A20-7303	W9Q2			
	25 A		194L-E25-7303	W9Q2	194L-A25-7303	W9Q2	6	A, S	325
	40 A		194L-E40-7303	W9Q2	194L-A40-7303	W9Q2	4	194L-HC ... B, D * A, C *	001
Селекторные переключатели вольтметров									
	12 A	1	194L-E12-8251	W9Q2	194L-A12-8251	W9Q2	4, 6	194L-HE ... A	001
							4	A, P	825
	12 A	1	194L-E12-8271	W9Q2	194L-A12-8271	W9Q2	6	A	825
							4	194L-HC ... B, D * A	001
	12 A	1	194L-E12-8291	W9Q2	194L-A12-8291	W9Q2	4, 6	194L-HE ... A	001
							4	A	829
	12 A	1	194L-E12-8291	W9Q2	194L-A12-8291	W9Q2	6	A	829
							4	194L-HC ... B, D * A	001

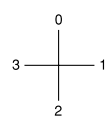
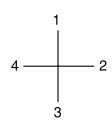
Пример заказа: механизм переключателя: **194L-E12-7303**; привод для центрального зажима, тип А: **194L-HC4A-325**.

* Положение выключения см. дальше.

Управляющие и силовые переключатели

Выбор изделия


Механизм переключателя для серии 194L, с передним креплением/креплением на основании (прод.)

Функция	I AC-21A [A]	Полюса	Крепление переднее/ на двери		Крепление на основании/шине DIN		Комбинации		
			№ по кат.	PGC	№ по кат.	PGC	Привод/маркировочная пластина		
							Размер	Тип	№
Селекторные переключатели амперметров									
	12 A	1	194L-E12-8751	W9Q2	194L-A12-8751	W9Q2	4, 6	194L-HE ...	001
							4	A	
							6	A, P	
								A	
							4	194L-HC ...	001
								B, D *	875
								A	
	12 A	1	194L-E12-8761	W9Q2	194L-A12-8761	W9Q2	4, 6	194L-HE ...	001
							4	A	
							6	A	
								194L-HC ...	001
							4	B, D *	876
								A	

Пример заказа: механизм переключателя: **194L-E12-8751**; привод для центрального зажима, тип A: **194L-HC4A-875**.

* Положение выключения см. дальше.

Приводы для серии 194L

Приводы с центральным фиксатором $\varnothing 22,5$ мм

Тип	Положение выключения	С маркировочной пластиной 48 x 48 мм		Без маркировочной пластины	
		№ по кат.	PGC	№ по кат.	PGC
A Стандартный переключатель		194L-HC4A-xxx	W9U2		
B Без маркировочной пластины				194L-HCB-001	W9U2
C или D с управлением от ключа		194L-HC4CC-xxx	W9U2	194L-HCDC-001	W9U2
		194L-HC4CD-xxx	W9U2	194L-HCDD-001	W9U2
		194L-HC4CG-xxx	W9U2	194L-HCDG-001	W9U2
		194L-HC4CH-xxx	W9U2	194L-HCDH-001	W9U2
		194L-HC4CK-xxx	W9U2	194L-HCDK-001	W9U2
E Размыкающий переключатель		194L-HC4E-xxx	W9U2		
I Аварийный останов		194L-HC4I-xxx	W9U2		
L Главный выключатель / Аварийный		194L-HC4L-xxx	W9U2		

xxx Комбинации маркировочных пластин и приводов см. дальше.

Выключатели для переднего монтажа или монтажа на основании

Тип	С маркировочной пластиной 48 x 48 мм		Без маркировочной пластины 67 x 67 мм	
	№ по кат.	PGC	№ по кат.	PGC
A Стандартный переключатель	194L-HE4A-xxx	W9U2	194L-HE6A-xxx	W9U2
E Размыкающий переключатель (1 навесной замок)	194L-HE4E-xxx	W9U2	194L-HE6E-xxx	W9U2
I Аварийный останов (1 навесной замок)	194L-HE4I-xxx	W9U2	194L-HE6I-xxx	W9U2
L Главный выключатель / Аварийный	194L-HE4L-xxx	W9U2	194L-HE6L-xxx	W9U2
S С маркировочной пластиной	194L-HE4S-xxx	W9U2	194L-HE6S-xxx	W9U2
G Размыкающий переключатель (3 навесных замка)	194E-HE4G-xxx	W9U4	194L-HE6G-xxx	W9U2
N Главный выключатель / Аварийный (3 навесных замка)	194E-HE4N-xxx	W9U4	194L-HE6N-xxx	W9U2
P С установочным отверстием в панели DIN 45 мм	194L-HE4P-xxx	W9U2		

xxx Комбинации маркировочных пластин и приводов см. дальше.

Аксессуары для серии 194L и 194E

	Описание	Для типа	№ по кат.	PQ	PGC
	Пластмассовые оси: Длина 44 мм Длина 52 мм Длина 57 мм	194L-A, 194E-A	194L-G2830 194L-G3194 194L-G3195	5	W9U2 W9U2 W9U2
	Удлинители оси (Макс. 4 шт.) Длина 24 мм	194L-A, 194E-A	194L-G2853	10	W9U2
	Удлинители металлической оси Блокировка возможна при запирании в положении «0» Длина 110...235 мм Длина 230...350 мм	194L-A, 194E-A	194L-G3393 194L-G3394	1	W9U2 W9U2
	Вставки Для модификации серии удлинителей металлической оси 194L-G3393 и 194L-G3394 с позицией переключения: «I-O», 90°. Для использования навесного замка в положении «0».	194L-A	194L-G3398	10	W9U2
 	Дополнительные текстовые пластинки Для приводов: 48 x 48, 64 x 64 и 67 x 67 мм 88 x 88, 90 x 90, 130 x 130 и 135 x 135 мм	194L-H...	194L-G3667 194L-G3515	10	W9U2 W9U2
	Клеммные крышки, 3/4 полюса	194L-E12/16	194L-E12-C34	10	W9U2
		194L-E20/25	194L-E20-C34		W9Q2
		194L-A12/16	194L-A12-C34		W9U2
		194L-A20/25	194L-A20-C34		W9U2
	Клеммные крышки, 3 полюса	194E-16	194E-16-C3	2	W9U3
		194E-25/32	194E-25-C3		W9U3
		194E-40/63	194E-40-C3		W9U3
		194E-80/100	194E-80-C3		W9U3
	Клеммные крышки, 4 полюса	194E-16 *	194E-16-C1	2	W9U3
		194E-25/32	194E-25-C4		W9U3
		194E-40/63	194E-40-C4		W9U3
		194E-80/100	194E-80-C4		W9U3

* 1-полюсная крышка для использования с 194E-16-C3

PQ = количество в упаковке