

Серия 194E. Управляющие и силовые переключатели

- Передний монтаж и монтаж на основании
- Механизм переключателя с защитой пальцев согласно IP20
- Защита от брызг и пыли согласно IP65
- Легко доступные разъемы
- Четко промаркированные разъемы
- Широкий ассортимент аксессуаров



194E (16 A...100 A)



194E (125 A ...315 A)

Механизмы переключателей для серии 194E (16 ... 100 A), передний монтаж/монтаж на основании

Функция	I AC-21A [A]	Полюса	Крепление переднее/ на двери	Крепление на основании/ шине DIN	PGC	Комбинации				
			№ по кат.	№ по кат.		Привод/маркировочная пластина				
						Размер	Тип	№		
Выключатели										
	25 A	3	194E-E25-1753	194E-A25-1753	W9Q3	4	194L-HE... A, E, I, L	175		
	32 A		194E-E32-1753	194E-A32-1753	W9Q3			6	A, E, G*, I, L, N*	175
	40 A		194E-E40-1753	194E-A40-1753	W9Q3			8	A, G*, I, N*	175
	63 A		194E-E63-1753	194E-A63-1753	W9Q3	194L-HC... A, E, G*, I, L, N*	175			
	80 A		194E-E80-1753	194E-A80-1753	W9Q3		4		175	
	100 A		194E-E100-1753	194E-A100-1753	W9Q3	6	A, E, G*, I, L, N*	175		

Переключатели режимов

	25 A	3	194E-E25-3753	194E-A25-3753	W9Q3	4	194L-HE A, E	375		
	32 A	3	194E-E32-3753	194E-A32-3753	W9Q3			6	A, E	375
	40 A	3	194E-E40-3753	194E-A40-3753	W9Q3			8	A	375
	63 A	3	194E-E63-3753	194E-A63-3753	W9Q3	4	194L-HC A, E, I, L	375		
	80 A	3	194E-E80-3753	194E-A80-3753	W9Q3			6	A, E, I, L	375
	100 A	3	194E-E100-3753	194E-A100-3753	W9Q3			6	A, E, I, L	375

Пример заказа: механизм переключателя: **194E-E25-1753**; привод для винтового крепления, тип A: **194L-HE4A-175**.

Механизмы переключателей для серии 194E (125 ... 315 A), монтаж на основании

Функция	I AC-21A [A]	I AC-23A [A]	Полюса	№ по кат.	PGC	Комбинации		
						Привод/маркировочная пластина		
						Размер	Тип	№
Выключатели								
	125 A	45	3	194E-A125-1753	W9Q4	8 13	194E-HE... A, G*, I*, N* A, G*, I*, N*	175
	160 A	55		194E-A160-1753	W9Q4			
	250 A	90		194E-A250-1753	W9Q4			
	315 A	110		194E-A315-1753	W9Q4			
	125 A	45	4	194E-A125-1754	W9Q4			175
	160 A	55		194E-A160-1754	W9Q4			
	250 A	90		194E-A250-1754	W9Q4			
	315 A	110		194E-A315-1754	W9Q4			

Пример заказа: механизм переключателя: **194E-A125-1753**; привод для винтового крепления, тип A: **194E-HE8A-175**.

* С маркировкой 0-1 и Выкл./Вкл.

Приводы для серии 194E

Приводы с центральным фиксатором \varnothing 22,5 мм

Тип	С маркировочной пластиной 48 x 48 мм	С маркировочной пластиной 67 x 67 мм	Без маркировочной пластины	PGC
	№ по кат.	№ по кат.	№ по кат.	
A Стандартный переключатель	194L-HC4A-175		194L-HC4A-001	W9U2
E Размыкающий переключатель	194L-HC4E-175		194L-HC4E-001	W9U2
G Размыкающий переключатель		194L-HC6G-175		
I Аварийный останов	194L-HC4I-175			
L Размыкающий переключатель/ Аварийный останов	194L-HC4L-175			
N Размыкающий переключатель/ Аварийный останов		194L-HC6N-175		

Приводы для переднего монтажа или монтажа на основании (16 ...100 А)

Тип	С маркировочной пластиной 0-1, 48 x 48 мм	С маркировочной пластиной 0-1, 67 x 67 мм	С маркировочной пластиной 0-1, 88 x 88 мм	PGC
	№ по кат.	№ по кат.	№ по кат.	
A Стандартный переключатель	194L-HE4A-175	194L-HE6A-175	194L-HE8A-175	W9U2
E Размыкающий переключатель	194L-HE4E-175	194L-HE6E-175		W9U2
G Размыкающий переключатель	194E-HE4G-175	194L-HE6G-175	194L-HE8G-175	W9U4 W9U2
I Аварийный останов	194L-HE4I-175	194L-HE6I-175		W9U2
L Размыкающий переключатель/ Аварийный останов	194L-HE4L-175	194L-HE6L-175		W9U2
N Размыкающий переключатель/ Аварийный останов	194E-HE4N-175	194L-HE6N-175	194E-HE4N-175	W9U4 W9U2
S Стандартный переключатель с маркировкой S	194L-HE4S-175	194L-HE6S-175		W9U2

Приводы для переднего монтажа или монтажа на основании (125 ...315 А)

Тип	С маркировочной пластиной 0-1, 88 x 88 мм	С маркировочной пластиной 0-1, 130 x 130 мм	PGC
	№ по кат.	№ по кат.	
A Стандартный переключатель	194E-HE8A-175	194E-HE13A-175	W9U4
G Размыкающий переключатель	194E-HE8G-175	194E-HE13G-175	W9U4
I Аварийный останов	194E-HE8I-175	194E-HE13I-175	W9U4
N Размыкающий переключатель/Аварийный останов	194E-HE8N-175	194E-HE13N-175	W9U4

Для других комбинаций маркировочных пластин и приводов см. дальше.

Силовые переключатели в корпусе, комплектные переключатели 194E



- IP65

Метрические отверстия кабельного канала

Полюса	AC-21 A/ 500 В	AC-23 A/ 400 В	Главные переключатели/ Аварийные Красный/желтый	PGC	Размыкающий переключатель Черный/серый	PGC
						
			№ по кат.		№ по кат.	
3	16	7.5	194E-Y16M-1753-4N	W9R3	194E-Y16M-1753-4G	W9R3
	25	11	194E-Y25M-1753-6N	W9R3	194E-Y25M-1753-6G	W9R3
	32	15	194E-Y32M-1753-6N	W9R3	194E-Y32M-1753-6G	W9R3
	40	18.5	194E-Y40M-1753-6N	W9R3	194E-Y40M-1753-6G	W9R3
	63	22	194E-Y63M-1753-6N	W9R3	194E-Y63M-1753-6G	W9R3
	80	37	194E-Y80M-1753-6N	W9R3	194E-Y80M-1753-6G	W9R3
	100	45	194E-Y100M-1753-6N	W9R3	194E-Y100M-1753-6G	W9R3
6	16	7.5	194E-Y16M-1756-6N	W9R3	194E-Y16M-1756-6G	W9R3
	25	11	194E-Y25M-1756-6N	W9R3	194E-Y25M-1756-6G	W9R3
	32	15	194E-Y32M-1756-6N	W9R3	194E-Y32M-1756-6G	W9R3
	40	18.5	194E-Y40M-1756-6N	W9R3	194E-Y40M-1756-6G	W9R3
	63	22	194E-Y63M-1756-6N	W9R3	194E-Y63M-1756-6G	W9R3

Полюса	AC-21 A/ 500 В	AC-23 A/ 400 В	Стандартный переключатель «O-I»	PGC
				
			№ по кат.	
3	16	7.5	194E-Y16M-1753-4A	W9R3
	25	11	194E-Y25M-1753-6A	W9R3
	32	15	194E-Y32M-1753-6A	W9R3
	40	18.5	194E-Y40M-1753-6A	W9R3
	63	22	194E-Y63M-1753-6A	W9R3
	80	37	194E-Y80M-1753-6A	W9R3
	100	45	194E-Y100M-1753-6A	W9R3
6	16	7.5	194E-Y16M-1756-6A	W9R3
	25	11	194E-Y25M-1756-6A	W9R3
	32	15	194E-Y32M-1756-6A	W9R3
	40	18.5	194E-Y40M-1756-6A	W9R3
	63	22	194E-Y63M-1756-6A	W9R3


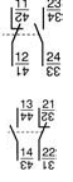

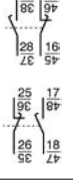

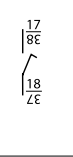








Аксессуары для серии 194L и 194E

	Описание	Для типа	№ по кат.	PQ	PGC
	Пластмассовые оси: Длина 44 мм Длина 52 мм Длина 57 мм	194L-A, 194E-A	194L-G2830 194L-G3194 194L-G3195	5	W9U2 W9U2 W9U2
	Удлинители оси (Макс. 4 шт.) Длина 24 мм	194L-A, 194E-A	194L-G2853	10	W9U2
	Удлинители металлической оси Блокировка возможна при запирании в положении «0» Длина 110...235 мм Длина 230...350 мм	194L-A, 194E-A	194L-G3393 194L-G3394	1	W9U2 W9U2
	Вставки Для модификации серии удлинителей металлической оси 194L-G3393 и 194L-G3394 с позицией переключения: «I-O», 90°. Для использования навесного замка в положении «0».	194L-A	194L-G3398	10	W9U2
 	Дополнительные текстовые пластинки Для приводов: 48 x 48, 64 x 64 и 67 x 67 мм 88 x 88, 90 x 90, 130 x 130 и 135 x 135 мм	194L-H...	194L-G3667 194L-G3515	10	W9U2 W9U2
	Клеммные крышки, 3/4 полюса	194L-E12/16	194L-E12-C34	10	W9U2
		194L-E20/25	194L-E20-C34		W9Q2
		194L-A12/16	194L-A12-C34		W9U2
		194L-A20/25	194L-A20-C34		W9U2
	Клеммные крышки, 3 полюса	194E-16	194E-16-C3	2	W9U3
		194E-25/32	194E-25-C3		W9U3
		194E-40/63	194E-40-C3		W9U3
		194E-80/100	194E-80-C3		W9U3
	Клеммные крышки, 4 полюса	194E-16 *	194E-16-C1	2	W9U3
		194E-25/32	194E-25-C4		W9U3
		194E-40/63	194E-40-C4		W9U3
		194E-80/100	194E-80-C4		W9U3







* 1-полюсная крышка для использования с 194E-16-C3

PQ = количество в упаковке

Аксессуары для серии 194E (до 100 А)

	Описание	Для использования с	№ по кат.	PGC
 	Блоки вспомогательных контактов 1 Н.О.+ 1 Н.З. для лево- или правостороннего монтажа	194E-E25...100	194E-E-P11	W9U3
		194E-A25...100	194E-A-P11	W9U3
 	Блоки вспомогательных контактов 1 контакт с опережающим замыканием и 1 контакт с замедлением для лево- или правостороннего монтажа	194E-E25...100	194E-E-PL11	W9U3
		194E-A25...100	194E-A-PL11	W9U3
 	Блоки вспомогательных контактов 1 контакт с опережающим размыканием для лево- или правостороннего монтажа	194E-E16	194E-E16-PD10	W9U3
		194E-E25...100	194E-E-PD10	W9U3
		194E-A16	194E-A16-PD10	W9U3
		194E-A25...100	194E-A-PD10	W9U3
 	Блоки вспомогательных контактов 2 Н.О.+ 2 Н.З. для лево- или правостороннего монтажа	194E-E25...100	194E-E-P22	W9U3
		194E-A25...100	194E-A-P22	W9U3
 	Нейтральный разъем	194E-E16	194E-E16-TN	W9U3
		194E-E25/32	194E-E32-TN	W9U3
		194E-E40/63	194E-E63-TN	W9U3
		194E-E80/100	194E-E100-TN	W9U3
		194E-A16	194E-A16-TN	W9U3
		194E-A25/32	194E-A32-TN	W9U3
		194E-A40/63	194E-A63-TN	W9U3
 	Разъем заземления	194E-E16	194E-E16-PE	W9U3
		194E-E25/32	194E-E32-PE	W9U3
		194E-E40/63	194E-E63-PE	W9U3
		194E-E80/100	194E-E100-PE	W9U3
		194E-A16	194E-A16-PE	W9U3
		194E-A25/32	194E-A32-PE	W9U3
		194E-A40/63	194E-A63-PE	W9U3
 	Четвертые полюса контакт с опережающим замыканием	194E-E16	194E-E16-NP	W9U3
		194E-E25	194E-E25-NP	W9U3
		194E-E32	194E-E32-NP	W9U3
		194E-E40	194E-E40-NP	W9U3
		194E-E63	194E-E63-NP	W9U3
		194E-E80	194E-E80-NP	W9U3
		194E-E100	194E-E100-NP	W9U3
		194E-A16	194E-A16-NP	W9U3
		194E-A25	194E-A25-NP	W9U3
		194E-A32	194E-A32-NP	W9U3
		194E-A40	194E-A40-NP	W9U3
		194E-A63	194E-A63-NP	W9U3
		194E-A80	194E-A80-NP	W9U3
194E-A100	194E-A100-NP	W9U3		

Аксессуары для серии 194E (125 А...315 А)

	Описание	Для использования с	№ по кат.	PGC
	Клеммная крышка, 1 полюс Розеточное ушко	194E-125...160	194E-AE125-C1	W9U4
		194E-250...315	194E-AE250-C1	W9U4
	Клеммная крышка, 1 полюс Болтовое электромонтажное соединение	194E-125...160	194E-BF125-C1	W9U4
		194E-250	194E-BF250-C1	W9U4
	Удлинитель металлической оси Длина 200...400 мм	194E-125...315	194E-AB40	W9U4
	Блоки вспомогательных контактов 2 Н.О. + 1 Н.З. для лево- или правостороннего монтажа Монтаж на основании	194E-125...160	194E-AB-P21-160	W9U4
		194E-250...315	194E-AB-P21-315	W9U4
	Передний монтаж	194E-125...160	194E-EF-P21-160	W9U4
		194E-250...315	194E-EF-P21-315	W9U4
 N N	Нейтральные разъемы Правосторонний монтаж Монтаж на основании и передний монтаж Розеточное ушко	194E-125...160	194E-AE160-TN	W9U4
		194E-250...315	194E-AE315-PE	W9U4
 PE PE PE	Разъемы заземления Левосторонний монтаж Монтаж на основании и передний монтаж Болтовое электромонтажное соединение	194E-125...160	194E-AE160-PE	W9U4
		194E-250...315	194E-AE315-PE	W9U4