

3-полюсный ручной пускатель электродвигателя, 140A

- Диапазон токов 0,1 ... 16 А
- Защита электродвигателя
- Для экономичных пускателей электродвигателей
- Пригоден для использования в качестве главного выключателя
- С компенсацией температурных воздействий
- Могут применяться в любых странах благодаря соответствию IEC, UL (стандарты США и Канады)



140A-C2A








Номинальный рабочий ток (I_n)	Диапазон регулировки токов электродвигателя	Переключение 3-фазных двигателей переменного тока АС-2, АС-3 при 400/415 В (50 Гц) *		№ по кат.	PGC
		[кВт]	$I_{cu} = I_{cs}$ [кА]		
[А]	[А]				
0.16 А	0.1...0.16	0.02	65	140A-C2A-A16	W9G1
0.25 А	0.16...0.25	0.06	65	140A-C2A-A25	W9G1
0.4 А	0.25...0.4	0.09	65	140A-C2A-A40	W9G1
0.63 А	0.4...0.63	0.12/0.18	65	140A-C2A-A63	W9G1
1.0 А	0.63...1.0	0.25	65	140A-C2A-B10	W9G1
1.6 А	1.0...1.6	0.37/0.55	65	140A-C2A-B16	W9G1
2.5 А	1.6...2.5	0.75	50	140A-C2A-B25	W9G1
4.0 А	2.5...4.0	1.1/1.5	10	140A-C2A-B40	W9G1
6.3 А	4.0...6.3	2.2	10	140A-C2A-B63	W9G1
10 А	6.3...10	3.0/4.0	8	140A-C2A-C10	W9G1
16 А	10...16	5.5/7.5	6	140A-C2A-C16	W9G1

* Номинальные мощности: Рекомендуемые номиналы в соответствии с IEC 60072-1.


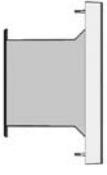





Аксессуары

	Описание	Конт. №	Схема		Для использования с	№ по кат.	PGC
			Н.О.	Н.З.			
	Вспомогательный контакт для монтажа заподлицо 1-полюсный Не требуется дополнительное место	13-14	1	0	140A	140A-C-AEA10	W9G1
		33-34	1	0		140A-C-AEA210	W9G1
		11-12	0	1		140A-C-AEA01	W9G1
		31-32	0	1		140A-C-AEA201	W9G1
	Вспомогательный контакт для левостороннего монтажа 2-полюсный Добавляет 9 мм к ширине ручного пускателя двигателя Используйте компактные шины с пространством 54 мм	13-14 23-24	2	0	140A	140A-C-ASA20	W9G1
		13-14 21-22	1	1		140A-C-ASA11	W9G1
		11-12 21-22	0	2		140A-C-ASA02	W9G1

Аксессуары 140А

	Описание	Для использования с	№ по кат.	PGC
	Минимальный расцепитель Для правостороннего монтажа Добавляет 18 мм к ширине ручного пускателя двигателя	140А	140А-C-UXJ	W9G1
			140А-C-UXK	W9G1
			140А-C-UXF	W9G1
			140А-C-UXT	W9G1
			140А-C-UXN	W9G1
			140А-C-UXB	W9G1
			140А-C-UXD	W9G1
			140А-C-UXA	W9G1
			140А-C-UXKD	W9G1
	Независимый расцепитель с шунтовой катушкой Для правостороннего монтажа Добавляет 18 мм к ширине ручного пускателя двигателя	140А	140А-C-SXJ	W9G1
			140А-C-SXK	W9G1
			140А-C-SXF	W9G1
			140А-C-SXT	W9G1
			140А-C-SXN	W9G1
			140А-C-SXB	W9G1
			140А-C-SXD	W9G1
			140А-C-SXA	W9G1
			140А-C-SXKD	W9G1
	Компактные шины Отсек 45 мм для ручных пускателей двигателя с блоками вспомогательных контактов, смонтированных заподлицо	140А	140А-C-W452	W9G1
			140А-C-W453	W9G1
			140А-C-W454	W9G1
			140А-C-W455	W9G1
	Компактные шины Отсек 54 мм для ручных пускателей двигателя с блоками вспомогательных контактов, смонтированных сбоку	140А	140А-C-W542	W9G1
			140А-C-W543	W9G1
			140А-C-W544	W9G1
			140А-C-W545	W9G1
	Распределительный контакт электрической шины Для подключения компактных электрических шин Увеличивает емкость между проводами	140А-C-W	140А-C-WT	W9G1
	Крышка пустого отсека Закрывает неиспользуемые переходные вставки	140А-C-W	140А-C-WS	W9G1
	Комплект нажимной кнопки аварийного останова Для использования с корпусами Чтобы освободить, поверните	140А-C-E...	140А-C-MT55	W9G1
	Комплект нажимной кнопки аварийного останова Для использования с корпусами Отключение ключом	140А-C-E...	140А-C-MK55	W9G1

Аксессуары 140А

	Описание		Для использования с	№ по кат.	PGC	
	Корпусы для поверхностного монтажа С отметками в центре для 2 сигнальных лампочек С разъемами для защитного заземления и нейтрального провода	Степень защиты: IP41	140А	140А-С-ЕА41	W9G1	
		Степень защиты: IP55 (с уплотнением и защитной мембраной)	140А	140А-С-ЕА55	W9G1	
	Корпусы для монтажа заподлицо С разъемами для защитного заземления и нейтрального провода	Степень защиты: IP41	140А	140А-С-ЕЕ41	W9G1	
		Степень защиты: IP55 (с уплотнением и защитной мембраной)	140А	140А-С-ЕЕ55	W9G1	
	Мембрана кнопки Для корпусов IP55 Запасная часть с 4 винтами (укомплектована монтажной рамкой)		140А-С-ЕА55 140А-С-ЕЕ55	140А-С-Н18	W9G1	
	Сигнальные лампы Монтаж в верхней части корпуса Длина соединительных проводов: 180 мм Укомплектованы лампой Степень защиты: IP54 Применимо для корпусов 140А-С-Е...	зеленый	120 В	140А-С-Е...	140-LG120	W9T
			240 В		140-LG240	W9T
			400 В		140-LG400	W9T
		красный	120 В	140А-С-Е...	140-LR120	W9T
			240 В		140-LR240	W9T
			400 В		140-LR400	W9T
		белый	120 В	140А-С-Е...	140-LW120	W9T
			240 В		140-LW240	W9T
			400 В		140-LW400	W9T
	Запирающее устройство Пригоден для корпусов 140А-С-Е... Для 1...3 висячих замков с \varnothing 4...8 мм		140А-С-Е...	140А-С-М3Е	W9G1	
	Запирающее устройство Для запираения кнопки включения ручного пускателя двигателя Для 1...3 висячих замков с \varnothing 4...6 мм		140А	140А-С-М3	W9G1	
	Винтовой переходник Шина (DIN) 35 x 7,5 мм, длина 44 мм		140А	140А-С-Н12	W9G1	